



**Votre conjoint, concubin ou partenaire de pacs est :**

la mère de l'élève     le père de l'élève     autre

Son nom de naissance \_\_\_\_\_

Son nom d'usage (si différent) \_\_\_\_\_

Son prénom \_\_\_\_\_

Son numéro fiscal   

Son adresse \_\_\_\_\_

Code postal                   Commune \_\_\_\_\_

Exerce t-il une activité professionnelle ?     Oui     Non

Profession \_\_\_\_\_

**2. La scolarité de l'élève**

**Établissement actuellement fréquenté par l'élève :**

Nom de l'établissement \_\_\_\_\_

Code postal                   Commune \_\_\_\_\_

Classe actuelle où est scolarisé l'élève \_\_\_\_\_

**MEF-classe - libellé court :**    /    /    /    /    /    /

**3. Les enfants à charge du foyer**

Nom et prénom de chacun des enfants à charge (y compris l'élève pour qui vous demandez la bourse)	Date de naissance	Établissement scolaire fréquenté ou profession	Boursier	
			oui	non
_____	<u>  </u> <u>  </u> / <u>  </u> <u>  </u> / <u>  </u> <u>  </u> <u>  </u> <u>  </u> <u>  </u> <u>  </u> <u>  </u> <u>  </u>	_____	<input type="checkbox"/>	<input type="checkbox"/>
_____	<u>  </u> <u>  </u> / <u>  </u> <u>  </u> / <u>  </u> <u>  </u> <u>  </u> <u>  </u> <u>  </u> <u>  </u> <u>  </u> <u>  </u>	_____	<input type="checkbox"/>	<input type="checkbox"/>
_____	<u>  </u> <u>  </u> / <u>  </u> <u>  </u> / <u>  </u> <u>  </u> <u>  </u> <u>  </u> <u>  </u> <u>  </u> <u>  </u> <u>  </u>	_____	<input type="checkbox"/>	<input type="checkbox"/>
_____	<u>  </u> <u>  </u> / <u>  </u> <u>  </u> / <u>  </u> <u>  </u> <u>  </u> <u>  </u> <u>  </u> <u>  </u> <u>  </u> <u>  </u>	_____	<input type="checkbox"/>	<input type="checkbox"/>
_____	<u>  </u> <u>  </u> / <u>  </u> <u>  </u> / <u>  </u> <u>  </u> <u>  </u> <u>  </u> <u>  </u> <u>  </u> <u>  </u> <u>  </u>	_____	<input type="checkbox"/>	<input type="checkbox"/>
_____	<u>  </u> <u>  </u> / <u>  </u> <u>  </u> / <u>  </u> <u>  </u> <u>  </u> <u>  </u> <u>  </u> <u>  </u> <u>  </u> <u>  </u>	_____	<input type="checkbox"/>	<input type="checkbox"/>
_____	<u>  </u> <u>  </u> / <u>  </u> <u>  </u> / <u>  </u> <u>  </u> <u>  </u> <u>  </u> <u>  </u> <u>  </u> <u>  </u> <u>  </u>	_____	<input type="checkbox"/>	<input type="checkbox"/>
_____	<u>  </u> <u>  </u> / <u>  </u> <u>  </u> / <u>  </u> <u>  </u> <u>  </u> <u>  </u> <u>  </u> <u>  </u> <u>  </u> <u>  </u>	_____	<input type="checkbox"/>	<input type="checkbox"/>

**Charges et ressources :** Nombre d'enfants /    /    /    ENF    /    /    /    Ressources /    /    /    /    /    /    /    /

## 4. Engagement de la famille

**Si vous vous êtes trompé, signalez-le** dès que possible à l'établissement où vous avez déposé votre demande de bourse. Il corrigera les informations concernées. Si cette rectification fait baisser le montant des prestations que vous recevez, vous devrez rembourser les sommes perçues en trop. Si vous êtes de bonne foi et que c'est votre première erreur, vous ne serez pas sanctionné<sup>1</sup>.

En revanche, si vous commettez une fraude ou de fausses déclarations pour obtenir des avantages auxquels vous n'auriez pas droit, **vous risquez une amende et/ou une peine d'emprisonnement, comme prévu par la loi<sup>2</sup>**.

**Je certifie sur l'honneur que les renseignements que j'ai donnés sur cette déclaration sont exacts.**

**OUPS.GOUV.FR**


Vous avez droit à l'erreur

**Vous devez dater et signer la rubrique suivante (en cochant la case qui correspond à votre situation)**

**Je soussigné :**

la mère       le père       autre personne en charge de l'élève

Le :   /  /  

 Vous venez de remplir votre demande de bourse. Vous pouvez maintenant la remettre ou l'envoyer à l'établissement scolaire actuel de votre enfant en joignant les documents justificatifs détaillés dans la notice. Si vous déposez votre demande à la première période de la campagne, vous n'avez aucune démarche à effectuer à la rentrée de septembre. L'administration reviendra vers vous lorsque votre dossier sera traité.

### Rubrique réservée au chef d'établissement

Après vérification des renseignements indiqués par la famille en ce qui concerne l'établissement et la classe actuellement fréquentés par l'élève.

**Observations éventuelles :**

**Signature du chef d'établissement et timbre de l'établissement :**

Nous avons besoin de vos données pour étudier votre demande, calculer le droit à bourse de l'élève concerné par la demande et pour vous contacter. Vos informations seront conservées le temps de la scolarité de l'élève par l'établissement scolaire et le service académique des bourses, en charge du traitement des bourses de lycée.

Vous avez le droit d'accéder, rectifier et effacer les données qui vous concernent. Pour exercer votre droit, adressez-vous au délégué à la protection des données à l'adresse suivante : [dpd@education.gouv.fr](mailto:dpd@education.gouv.fr)

Après avoir contacté le délégué à la protection des données, si vous estimez que vos droits « Informatique et Libertés » ne sont toujours pas respectés, vous pouvez faire une réclamation en ligne ou par voie postale à la Commission Nationale Informatique et Libertés (Cnil).

Conformément au Règlement européen n° 2016/679/UE du 27 avril 2016 et à la loi « informatique et libertés » du 6 janvier 1978 modifiée.

1. Connectez-vous sur le site [oups.gouv.fr](http://oups.gouv.fr) pour en savoir plus sur le droit à l'erreur.

2. En application des articles de l'article 22 de la loi n°68-690 du 31 juillet 1968. L'intégralité de ces textes de loi sont disponibles sur le site [legifrance.gouv.fr](http://legifrance.gouv.fr)

# Demande de bourse nationale de lycée pour l'année scolaire 2021 - 2022

La demande de bourse nationale de lycée<sup>1</sup> est émise par le  
Ministère de l'Éducation nationale, de la Jeunesse et des Sports.

## Comment faire ma demande de bourse nationale de lycée ?


1- Je lis la notice.

2- Je rassemble les documents justificatifs.

3- Je remplis le formulaire en pages 3, 4 et 5.

4- J'envoie la demande remplie et signée et tous les documents justificatifs à l'établissement où l'élève est scolarisé.

Vous pouvez faire votre demande en version papier du **17 mai au 6 juillet 2021 inclus** et du **2 septembre au 21 octobre 2021 inclus**.

 Si l'élève est dans un établissement public vous pouvez également effectuer cette **demande en ligne** directement sur le **portail scolarité service** de votre académie du **28 juin au 6 juillet (inclus) 2021** et du **2 septembre au 21 octobre (inclus) 2021** avec votre compte EduConnect<sup>2</sup>.

Partie à conserver

## Notice

### Qu'est ce que la bourse nationale de lycée ?

La Bourse nationale de lycée vous aide à financer les frais de scolarité d'un élève, si celui-ci est scolarisé ou va rentrer dans un **lycée public** ou un **lycée privé habilité à recevoir des boursiers nationaux**.

### Qui peut faire cette demande ?


Un responsable légal de l'élève (père, mère ou tuteur) ou une personne en charge de l'élève.

### Qui est concerné par la demande de bourse nationale de lycée ?

Les élèves inscrits en classe de :

- 3ème au collège qui poursuivront leur scolarité en lycée général, technologique ou professionnel ; établissement régional d'enseignement adapté (EREA) ou dans une classe complète réglementée de niveau lycée au CNED ;
- 2nde, 1ère ou terminale, en lycée général, technologique ou professionnel ;
- 1ère ou 2ème année de CAP ;


**Ne sont pas concernés par cette formation :**

-  - Les apprentis (Pour en savoir plus rapprochez-vous de votre région)  
- Les étudiants et élèves inscrits en BTS (Pour en savoir plus rendez-vous sur [messervices.etudiant.gouv.fr](https://messervices.etudiant.gouv.fr))

### Quels sont les critères d'obtention de cette bourse ?

La bourse nationale de lycée est obtenue en fonction de deux critères :

**1. les ressources de la famille** : c'est le revenu fiscal de référence, inscrit sur votre avis d'imposition 2021 sur les revenus de 2020.

 Si vous êtes en concubinage, c'est la somme des revenus fiscaux de référence des **deux conjoints** qui est prise en compte.

1. Articles R. 531-13 à D. 531-43 du Code de l'éducation

2. Le portail Éduservices est une offre de services en ligne mis à la disposition des représentants légaux de l'élève par le

## 2. Les enfants à charge rattachés à votre foyer fiscal :

- les enfants mineurs
- les enfants majeurs
- les enfants en situation de handicap

Le barème ci-dessous vous permet de vérifier si vous pouvez bénéficier d'une bourse de lycée pour cette demande, selon les ressources de la famille et le nombre d'enfant(s) à charge :

Nombre d'enfant(s) à charge	1	2	3	4	5	6	7	8 ou +
Plafond de revenus 2020 à ne pas dépasser	18 828€	20 276€	23 171€	26 793€	30 413€	34 760€	39 104€	43 449€

Pour savoir si vous avez droit à la bourse nationale du lycée, vous pouvez utiliser le simulateur :

[education.gouv.fr/aides-financieres-lycee](http://education.gouv.fr/aides-financieres-lycee)

Il vous permet de savoir si vous pouvez bénéficier d'une bourse de lycée pour votre élève et d'estimer son montant.



### Quels sont les documents justificatifs à joindre ?

**Si vous faites votre demande jusqu'au 6 juillet 2021 inclus (première période de campagne) :**

- un document mentionnant votre **numéro fiscal**

Le numéro fiscal figure sur votre déclaration de revenus pré-remplie, sur vos avis d'impôt (avis de situation déclarative, impôt sur le revenu).

**Si vous faites votre demande à partir du 2 septembre 2021 (deuxième période de campagne) :**

- une copie de votre avis d'imposition 2021 sur les revenus 2020

**Vous devez également fournir selon votre situation les documents suivants :**

Selon votre situation	Documents complémentaires à fournir
Si vous vivez en <b>concubinage</b> <sup>3</sup>	<ul style="list-style-type: none"><li>- Si vous faites votre demande pendant la <b>première période</b> de campagne : tout document mentionnant le <b>numéro fiscal de votre partenaire</b></li><li>- Si vous faites votre demande pendant la <b>deuxième période</b> de campagne : <b>l'avis d'imposition 2021 de votre partenaire sur les revenus 2020</b></li></ul>
Si l'élève pour lequel vous demandez la bourse est <b>désormais à votre charge</b> et ne figurait pas sur votre avis d'imposition	<ul style="list-style-type: none"><li>- Attestation de paiement de la CAF indiquant les enfants à votre charge</li><li>- Justificatif du changement de résidence de l'élève</li></ul>
Si votre demande concerne un enfant dont vous avez la <b>tutelle</b>	<ul style="list-style-type: none"><li>- Copie de la décision de justice désignant le tuteur</li><li><b>ou</b></li><li>- De la décision du conseil de famille <b>et</b> une attestation de paiement de la CAF</li></ul>

### → Pour en savoir plus :

Vous pouvez contacter l'établissement d'accueil de votre élève ou consulter :

[www.education.gouv.fr/aides-financieres-lycee](http://www.education.gouv.fr/aides-financieres-lycee).

3. Nous considérons que vous vivez en concubinage si vous partagez avec votre partenaire votre lieu de domicile sans

## BARÈME DES BOURSES NATIONALES D'ÉTUDES DE SECOND DEGRÉ DE LYCÉE

Barème d'attribution des bourses de lycée 2021 - 2022 - Année de référence des revenus : 2020

<b>Plafonds de ressources du foyer à ne pas dépasser</b>						
<b>Revenu fiscal de référence de l'avis d'imposition 2021 sur les revenus de 2020</b>						
Nombre d'enfants à charge	Echelon 1	Echelon 2	Echelon 3	Echelon 4	Echelon 5	Echelon 6
1	18 828	14 904	12 658	10 209	6 345	2 480
2	20 276	16 261	13 808	11 136	7 050	2 963
3	23 171	18 970	16 110	12 993	8 460	3 927
4	26 793	21 682	18 412	14 849	9 869	4 889
5	30 413	25 748	21 864	17 634	11 984	6 335
6	34 760	29 812	25 317	20 420	14 100	7 779
7	39 104	33 878	28 770	23 202	16 215	9 226
8 ou plus	43 449	37 945	32 223	25 986	18 330	10 671
<b>Montant annuel de la bourse</b>	<b>441 €</b>	<b>543 €</b>	<b>639 €</b>	<b>738 €</b>	<b>834 €</b>	<b>936 €</b>

*Les élèves fréquentant une classe de niveau collège dans un lycée ou un EREA bénéficieront d'une bourse de lycée qui ne peut excéder l'échelon 3.*

Montant annuel de la bourse au mérite (*)	402 €	522 €	642 €	762 €	882 €	1002 €
---	-------	-------	-------	-------	-------	--------

(\*) attribuée aux boursiers de lycée entrant en classe de seconde avec une mention Bien ou Très bien au DNB

Montant annuel de la prime d'internat <small>(accordée aux élèves boursiers internes)</small>	258 €	276 €	297 €	327 €	360 €	423 €
--	-------	-------	-------	-------	-------	-------

Montant de la prime d'équipement accordée aux élèves boursiers inscrits pour la première fois en première année de certaines spécialités de formation (liste déterminée par arrêté)

: 341,71 €



# COMMENT DEMANDER UNE BOURSE DE LYCÉE ?

Du 28 juin au 6 juillet 2021

## Le déroulement de ma demande




1

Je me munis de mon dernier avis d'impôt  
ou de ma déclaration de revenus.



2

Je me connecte à **Scolarité Services** avec mon compte ATEN

ou  France  
Connect <https://teleservices.ac-nantes.fr/ts>  
j'accède à la rubrique « Bourse de lycée ».



3

Je fais une demande pour mon enfant  
qui était en 3<sup>e</sup> en collège et qui est au lycée public  
à la rentrée 2021.



4

Je consulte le simulateur  
pour voir si j'ai droit à une bourse.

Ma demande sera traitée dès la rentrée de septembre  
par le service de gestion des bourses de mon académie.

En savoir plus sur  
[education.gouv.fr/aides-financieres-lycee](https://education.gouv.fr/aides-financieres-lycee)