

EDUCONNECT

Qu'est-ce que c'est ?

Educonnect est un compte unique qui permet d'accéder à un ensemble de services et démarches en ligne pour suivre la scolarité de vos enfants de la primaire au lycée.

Pour les parents, un seul compte pour tous les enfants

Educonnect est le portail d'accès unique à Pronote (suivi de la scolarité de votre enfant) et aux Téléservices (bourses, orientation, paiement des factures de self).

ELEVES

Depuis mars 2021, tous les élèves ont eu un compte Educonnect.

Ce compte leur servira jusqu'en Terminale, l'identifiant et le mot de passe ne changeront pas. Chaque élève doit impérativement **renseigner une adresse mail** car, en cas de perte de l'identifiant ou du mot de passe, Educonnect permet la récupération de ces informations :

The image shows a login page for Educonnect. At the top, it says "J'accède aux services numériques des établissements scolaires" and "Je simplifie mes accès avec FranceConnect". Below that is a blue button "S'identifier avec FranceConnect" with the text "Qu'est-ce que FranceConnect?" underneath. A horizontal line with "OU" in the center separates this from the next section. The next section says "J'utilise mes identifiants EduConnect". It has two input fields: "Identifiant" with the placeholder "Saisissez un identifiant" and "Mot de passe" with the placeholder "Saisissez un mot de passe" and an eye icon. Below the fields is a grey button "Se connecter". At the bottom, there are two links: "Identifiant perdu" and "Mot de passe perdu", separated by a horizontal line with "OU" in the center. Below that is the link "Je n'ai pas de compte". Two orange arrows point from the "Identifiant perdu" and "Mot de passe perdu" links towards the bottom left and right corners of the page.

Votre enfant est en 5^{ème}, 4^{ème} ou 3^{ème} et il n'a pas renseigné d'adresse mail.

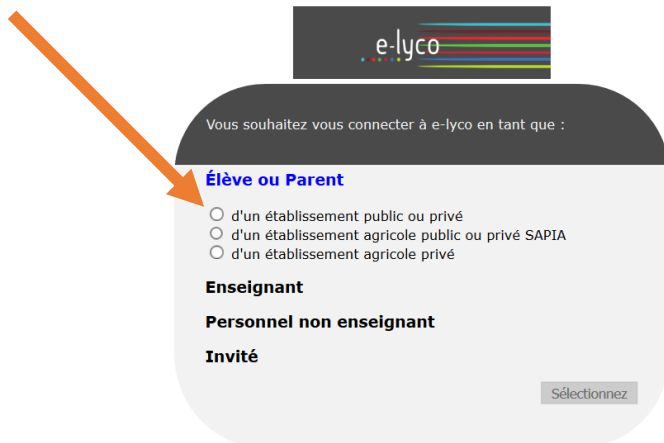
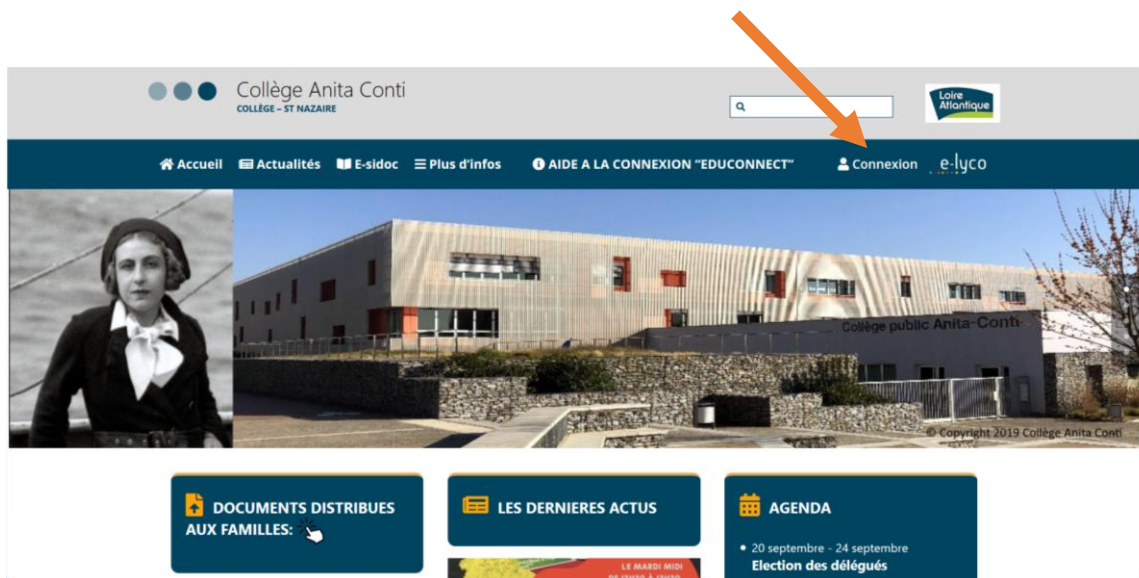
Pour récupérer identifiant et/ou mot de passe, merci d'adresser une demande par mail au référent numérique du collège :

Lionel.Tapon@ac-nantes.fr

Votre enfant est en 6^{ème} : un identifiant et un mot de passe lui a été transmis le jour de la rentrée et il a bénéficié de 2h d'initiation à l'environnement numérique au collège.

PARENTS

Chaque parent doit se créer un compte Educonnect, vous trouverez ci-dessous le mode d'emploi étape par étape :



J'accède aux services numériques des établissements scolaires

Je simplifie mes accès avec FranceConnect



Qu'est-ce que FranceConnect?

OU

J'utilise mes identifiants EduConnect

Identifiant

Saisissez un identifiant

Mot de passe

Saisissez un mot de passe

Se connecter

[Identifiant perdu](#)

[Mot de passe perdu](#)

OU

[Je n'ai pas de compte](#)

Si vous avez déjà un compte France Connect, cliquez sur France Connect puis choisissez votre portail d'entrée :

Je choisis un compte pour me connecter sur :

Education nationale

impots.gouv.fr

Assurance Maladie

L'Identité Numérique

mobile connect et moi

SA

Se souvenir de mon choix

Si vous n'avez pas de compte, cliquez ici et suivez la procédure :

Avec un compte :

Ce n'est pas vous ?

Continuer sur Education nationale

À la demande du service auquel vous souhaitez accéder, certaines données vont être transmises.

[Voir le détail des données](#)

Accueil Espaces de travail Communautés Calendrier Vos enfants Services Externes Téléservices

COLLEGE ANITA CONTI (44-ST NAZAIRE)


L'agenda du collège
3^e - Dernier jour pour rendre son rapport de stage à son Professeur principal.
3^e - Stage en entreprise
Les élèves de 4^e de l'année scolaire 2020-2021 ont reçu le mardi 9 juin 2021 cette convention de stage pour le stage en entreprise du 18 au 22 octobre 2021. Pièces jointes convention stage 2021-2022 (202 kB)
6^e et 3^e - Réunions parents/professeurs
Chaque parent aura l'occasion de rencontrer les professeurs de la classe de son enfant. Au préalable, un document sera distribué aux familles pour prendre rendez-vous avec les professeurs que vous souhaitez rencontrer.


Accès direct à Pronote
Pour accéder directement à Pronote, cliquez sur l'image ci-dessous:

PRONOTE


Soit vous avez directement le lien vers Pronote sur la page d'accueil, soit vous le retrouvez dans les Services externes :


Applications


 **E-sidoc**
Accéder à E-sidoc

 **Pronote**
Accéder à Pronote

Ressources

 **Folios**
Accéder à Folios

 **Lumni (LeSiteTV)**
Accéder à Lumni

 **Actu en classe**
Actu en classe

Pour installer Pronote sur votre smartphone : QR code à flasher

The screenshot shows the Pronote parent portal interface for Collège Anita Conti. The top navigation bar includes the school name, 'Espace Parents', and a QR code icon highlighted by an orange arrow. Below the navigation bar, the main content area is divided into three columns. The left column displays a weekly schedule for 'Semaine B' from 07h55 to 18h05, listing subjects like Histoire & Géographie, Français, Allemand LV2, Mathématiques, Physique-Chimie, and Anglais LV1. The middle column, titled 'Travail à faire pour les prochains jours', lists assignments for 'Aujourd'hui' for subjects like Anglais LV1, Français, Mathématiques, and Physique-Chimie. The right column contains several informational panels: 'Agenda' (no events), 'Informations & Sondages' (no new info), 'Discussions' (no new messages), and 'Menu de la cantine'.

En cas de difficulté d'installation, contactez Mme Mérour, Principale-adjointe :

Karine.merour@ac-nantes.fr